



# JAK PRZYGOTOWAĆ PRACE DO DRUKU

## ROZMIAR:

85x200 cm.....str. 2

100x200 cm.....str. 3

120x200 cm.....str. 4

150x200 cm.....str. 5

200x200 cm.....str. 6

## Roll-up 85x200 cm

### JAK PRZYGOTOWAĆ PRACE DO DRUKU

**FORMAT NETTO:** 850x2000 mm

**FORMAT BRUTTO:** 850x2100 mm

**SPAD:** 100 mm na dole pracy

**ROZDZIELCZOŚĆ:** 150 dpi

**ROZBARWIENIE:** CMYK

### PLIKI

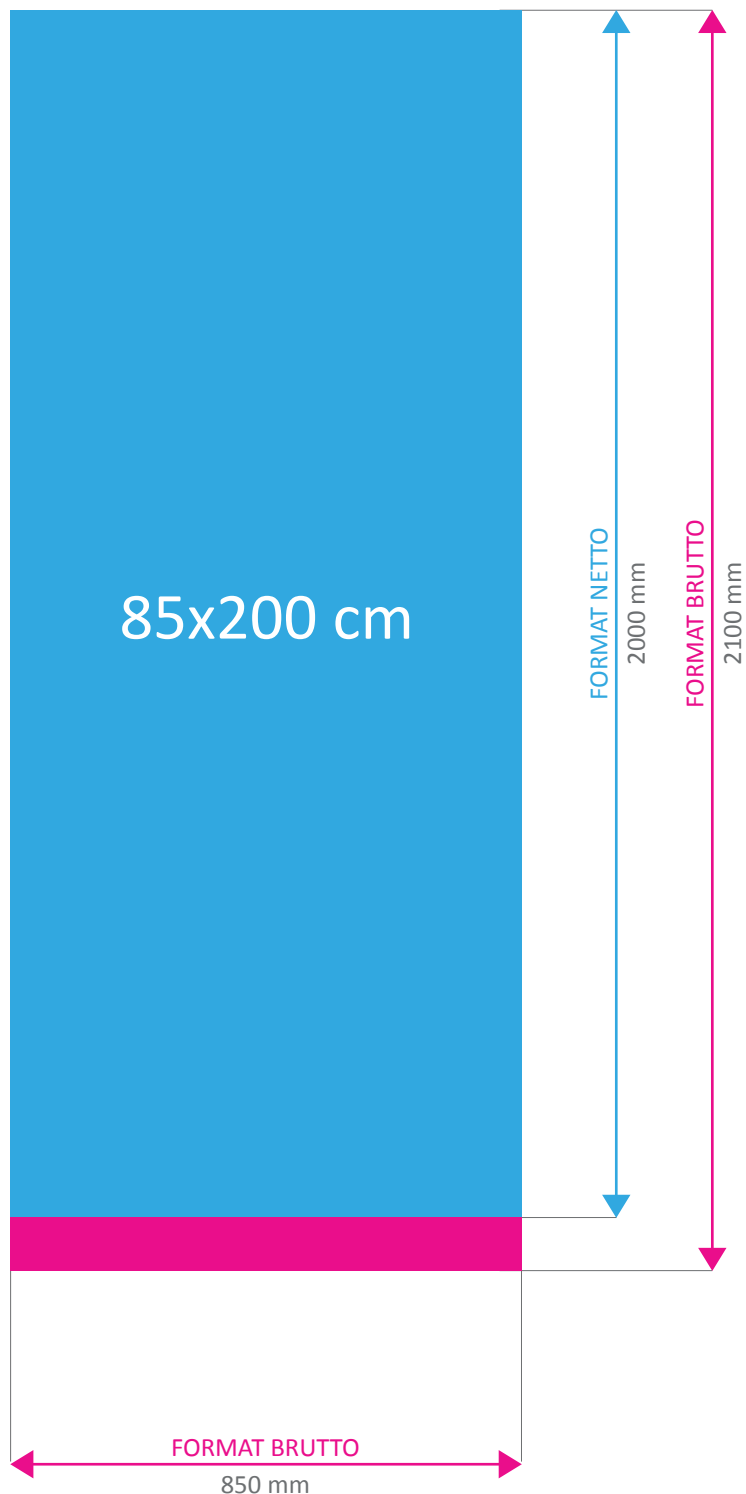
Do druku przyjmujemy prace w formatach bitmapowych oraz wektorowych::



Wszystkich teksty zamienione na krzywe.  
Bitmapy: 100-150 dpi.

### POMOC

Jeżeli masz jakiegokolwiek pytanie dotyczące przygotowania plików to skontaktuj się z nami. Możesz zrobić to dzwoniąc na naszą infolinię: 517 232 609 lub pisząc e-mail: [biuro@rollupmania.pl](mailto:biuro@rollupmania.pl). Możesz także zostawić nam informacje z prośbą o oddzwonienie w odpowiadającym Tobie terminie. Nasi specjaliści pomogą Ci rozwiązać wszelkie wątpliwości.



## Roll-up 100x200 cm

### JAK PRZYGOTOWAĆ PRACE DO DRUKU

**FORMAT NETTO:** 1000x2000 mm

**FORMAT BRUTTO:** 1000x2100 mm

**SPAD:** 100 mm na dole pracy

**ROZDZIELCZOŚĆ:** 150 dpi

**ROZBARWIENIE:** CMYK

### PLIKI

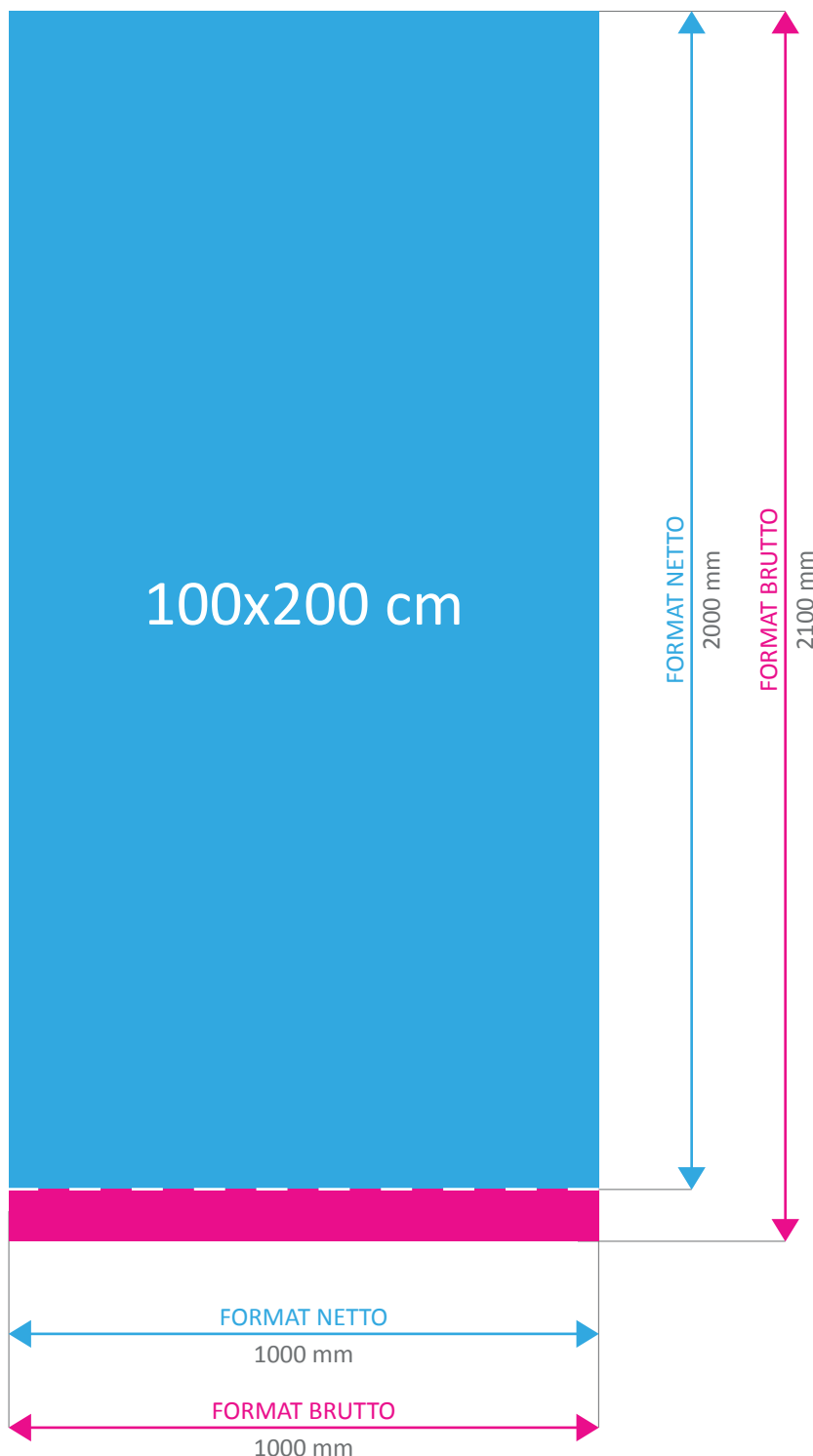
Do druku przyjmujemy prace w formatach bitmapowych oraz wektorowych:



Wszystkich teksty zamienione na krzywe.  
Bitmapy: 100-150 dpi.

### POMOC

Jeżeli masz jakiegokolwiek pytanie dotyczące przygotowania plików to skontaktuj się z nami. Możesz zrobić to dzwoniąc na naszą infolinię: 517 232 609 lub pisząc e-mail: [biuro@rollupmania.pl](mailto:biuro@rollupmania.pl). Możesz także zostawić nam informacje z prośbą o oddzwonienie w odpowiadającym Tobie terminie. Nasi specjaliści pomogą Ci rozwiązać wszelkie wątpliwości.



## Roll-up 120x200 cm

### JAK PRZYGOTOWAĆ PRACE DO DRUKU

**FORMAT NETTO:** 1200x2000 mm

**FORMAT BRUTTO:** 1200x2100 mm

**SPAD:** 100 mm na dole pracy

**ROZDZIELCZOŚĆ:** 150 dpi

**ROZBARWIENIE:** CMYK

#### PLIKI

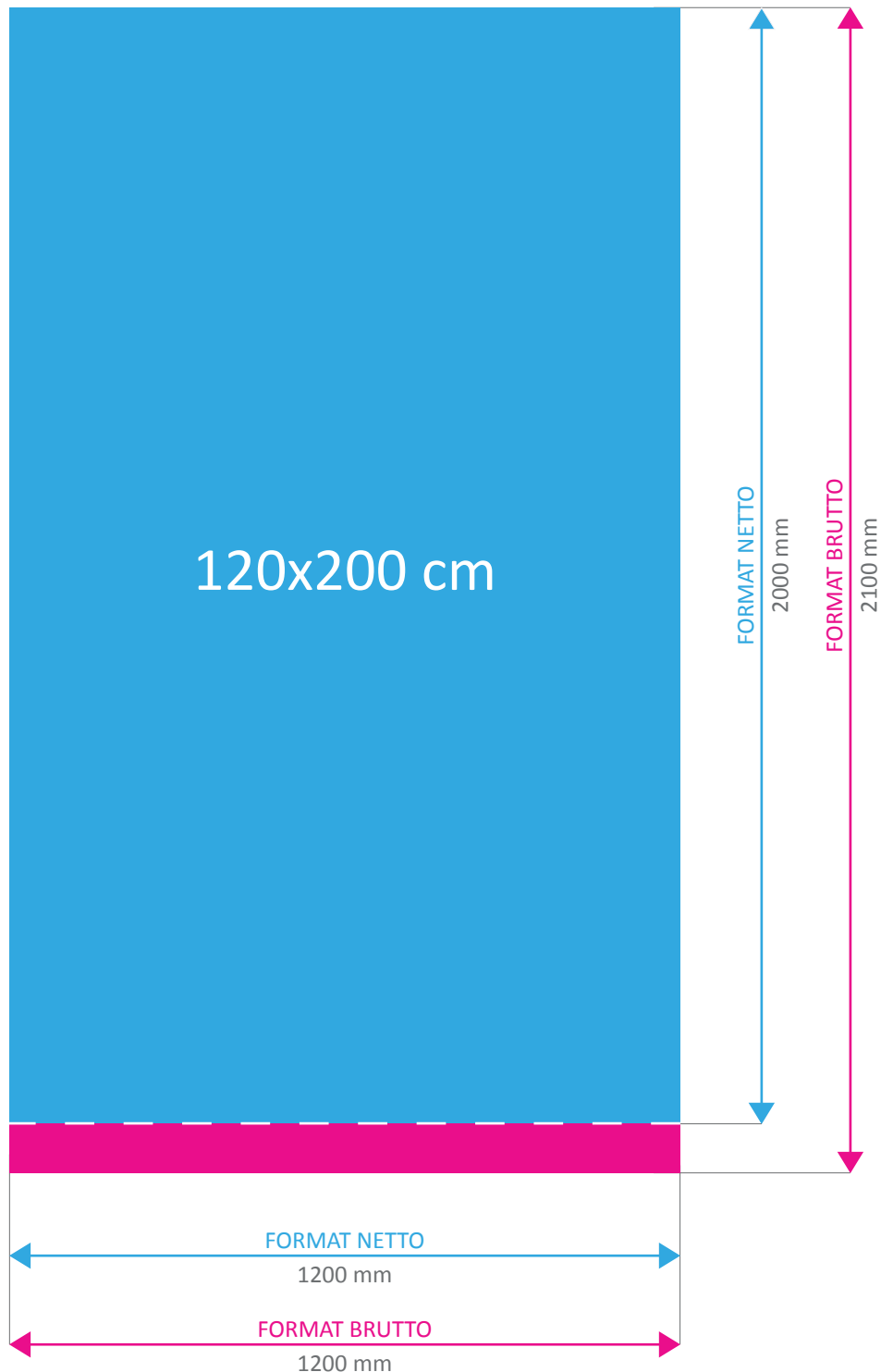
Do druku przyjmujemy prace w formatach bitmapowych oraz wektorowych:



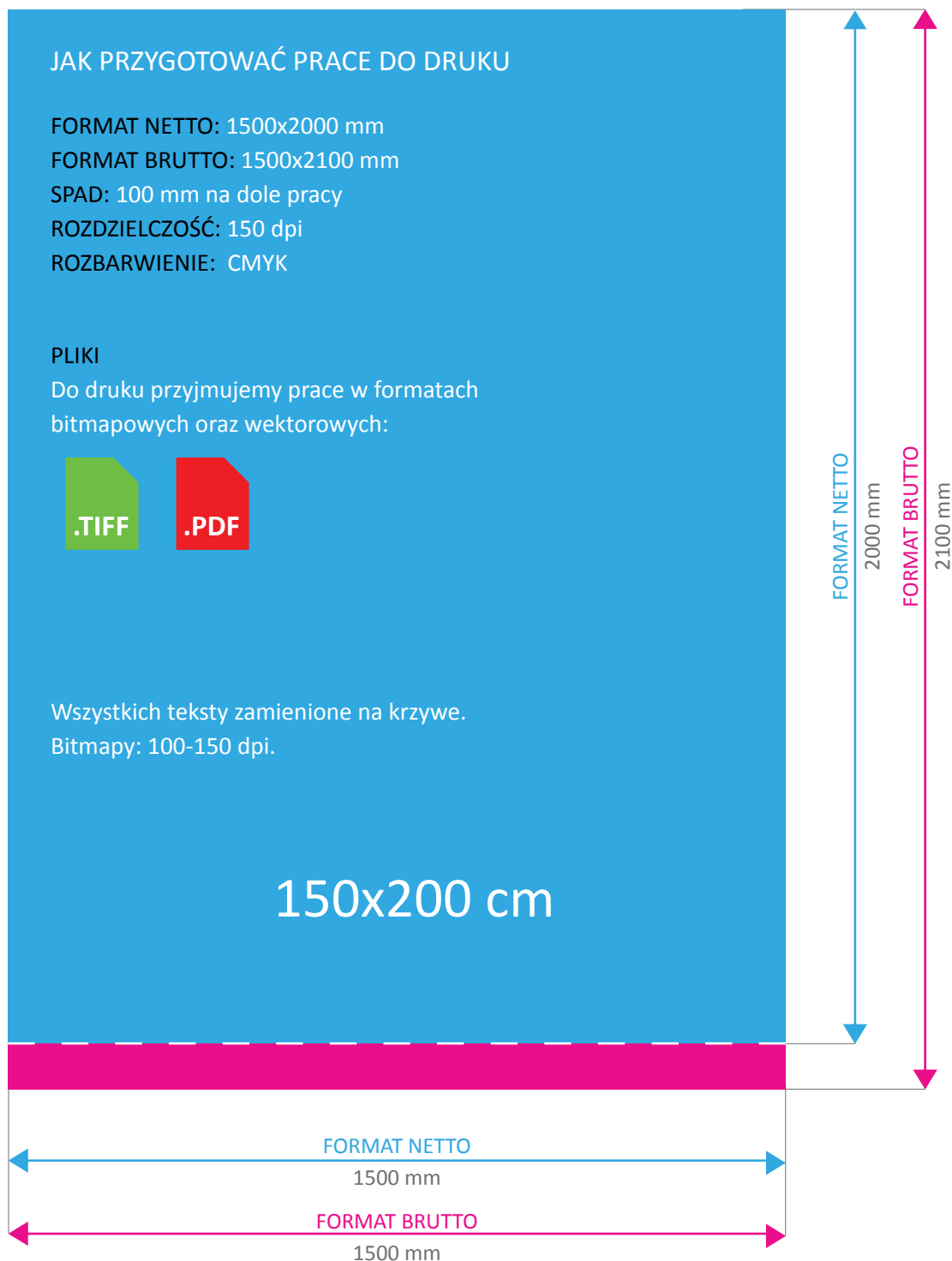
Wszystkich teksty zamienione na krzywe.  
Bitmapy: 100-150 dpi.

#### POMOC

Jeżeli masz jakiegokolwiek pytanie dotyczące przygotowania plików to skontaktuj się z nami. Możesz zrobić to dzwoniąc na naszą infolinię: 517 232 609 lub pisząc e-mail: [biuro@rollupmania.pl](mailto:biuro@rollupmania.pl). Możesz także zostawić nam informacje z prośbą o oddzwonienie w odpowiadającym Tobie terminie. Nasi specjaliści pomogą Ci rozwiązać wszelkie wątpliwości.



## Roll-up 150x200 cm



### POMOC

Jeżeli masz jakiegokolwiek pytanie dotyczące przygotowania plików to skontaktuj się z nami. Możesz zrobić to dzwoniąc na naszą infolinię: 517 232 609 lub pisząc e-mail: [biuro@rollupmania.pl](mailto:biuro@rollupmania.pl). Możesz także zostawić nam informacje z prośbą o oddzwonienie w odpowiadającym Tobie terminie.

## Roll-up 200x200 cm

### JAK PRZYGOTOWAĆ PRACE DO DRUKU

FORMAT NETTO: 2000x2000 mm  
FORMAT BRUTTO: 2000x2100 mm  
SPAD: 100 mm na dole pracy  
ROZDZIELCZOŚĆ: 150 dpi  
ROZBARWIENIE: CMYK

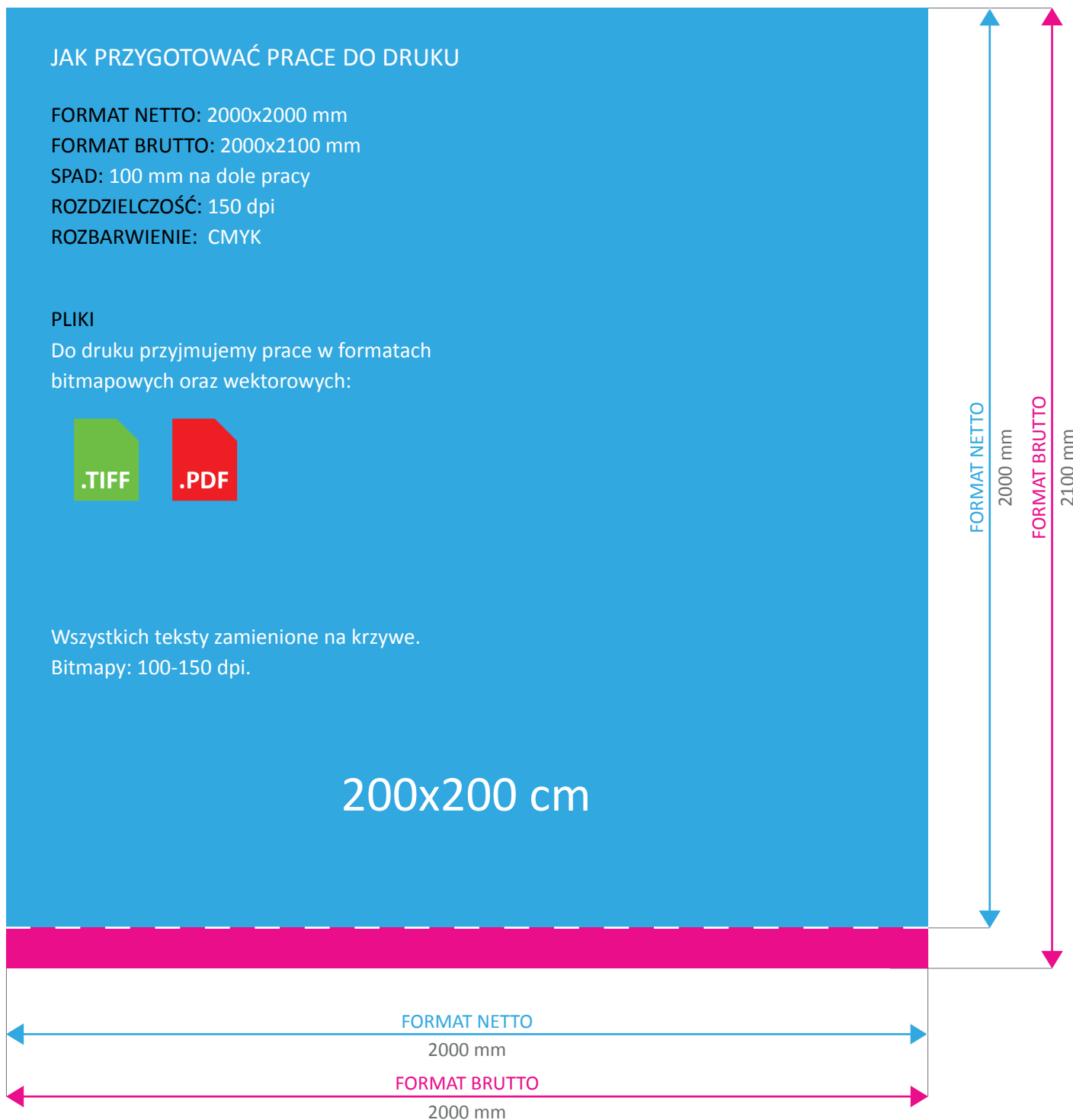
#### PLIKI

Do druku przyjmujemy prace w formatach bitmapowych oraz wektorowych:



Wszystkich teksty zamienione na krzywe.  
Bitmapy: 100-150 dpi.

200x200 cm



#### POMOC

Jeżeli masz jakiegokolwiek pytanie dotyczące przygotowania plików to skontaktuj się z nami. Możesz zrobić to dzwoniąc na naszą infolinię: 517 232 609 lub pisząc e-mail: [biuro@rollupmania.pl](mailto:biuro@rollupmania.pl). Możesz także zostawić nam informacje z prośbą o oddzwonienie w odpowiadającym Tobie terminie.