

JAK PRZYGOTOWAĆ PRACE DO DRUKU

ROZMIAR:

85x200 cm.....str. 2

100x200 cm.....str. 3

120x200 cm.....str. 4

150x200 cm.....str. 5

200x200 cm.....str. 6

Roll-up 85x200 cm

JAK PRZYGOTOWAĆ PRACE DO DRUKU

FORMAT NETTO: 850x2000 mm

FORMAT BRUTTO: 850x2100 mm

SPAD: 100 mm na dole pracy

ROZDZIELCZOŚĆ: 150 dpi

ROZBARWIENIE: CMYK

Nie stosować overprintów

PLIKI

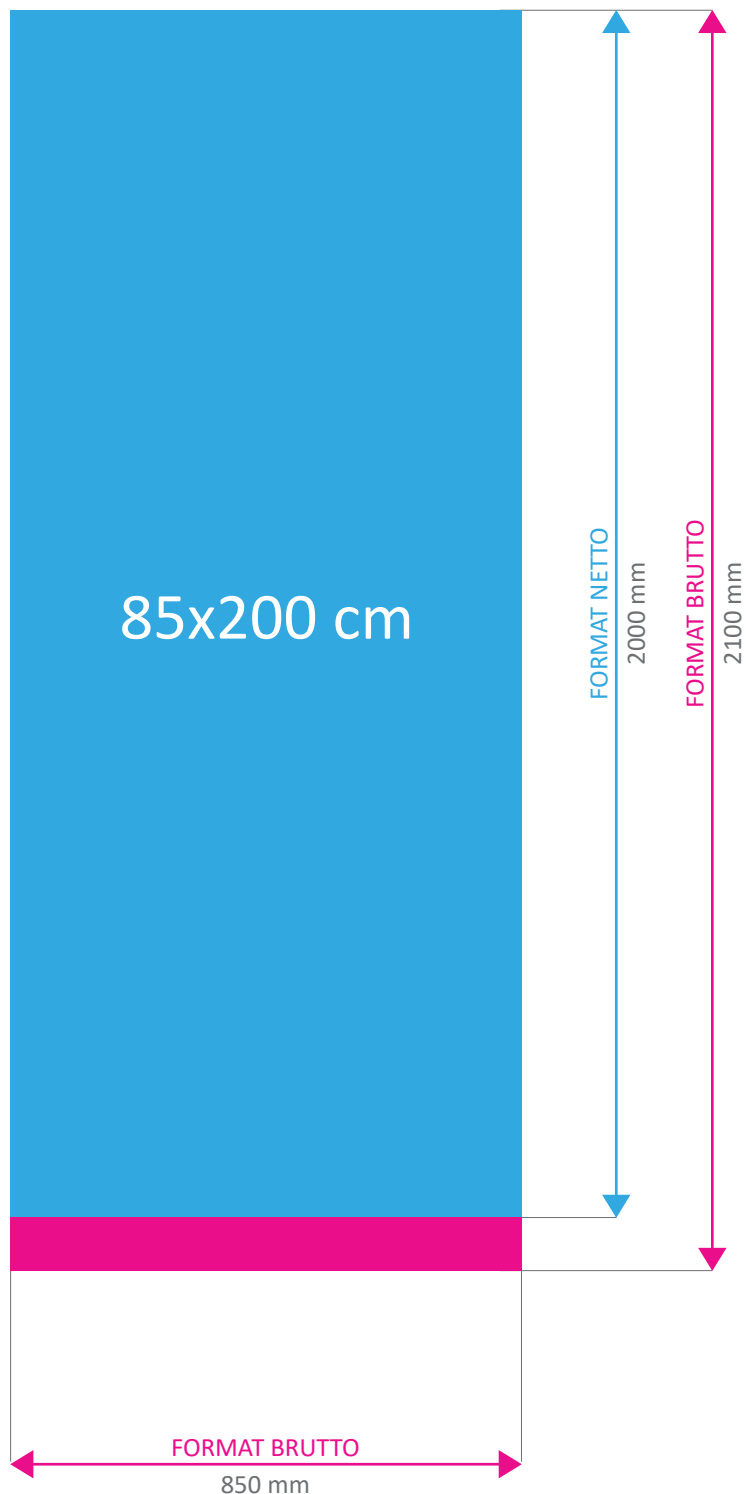
Do druku przyjmujemy prace w formatach bitmapowych oraz wektorowych:



Wszystkich teksty zamienione na krzywe.
Bitmapy: 100-150 dpi.

POMOC

Jeżeli masz jakiegokolwiek pytanie dotyczące przygotowania plików to skontaktuj się z nami. Możesz zrobić to dzwoniąc na naszą infolinię: 517 232 609 lub pisząc e-mail: biuro@rollupmania.pl. Możesz także zostawić nam informacje z prośbą o oddzwonienie w odpowiadającym Tobie terminie. Nasi specjaliści pomogą Ci rozwiązać wszelkie wątpliwości.



Roll-up 100x200 cm

JAK PRZYGOTOWAĆ PRACE DO DRUKU

FORMAT NETTO: 1000x2000 mm

FORMAT BRUTTO: 1000x2100 mm

SPAD: 100 mm na dole pracy

ROZDZIELCZOŚĆ: 150 dpi

ROZBARWIENIE: CMYK

Nie stosować overprintów

PLIKI

Do druku przyjmujemy prace w formatach bitmapowych oraz wektorowych:



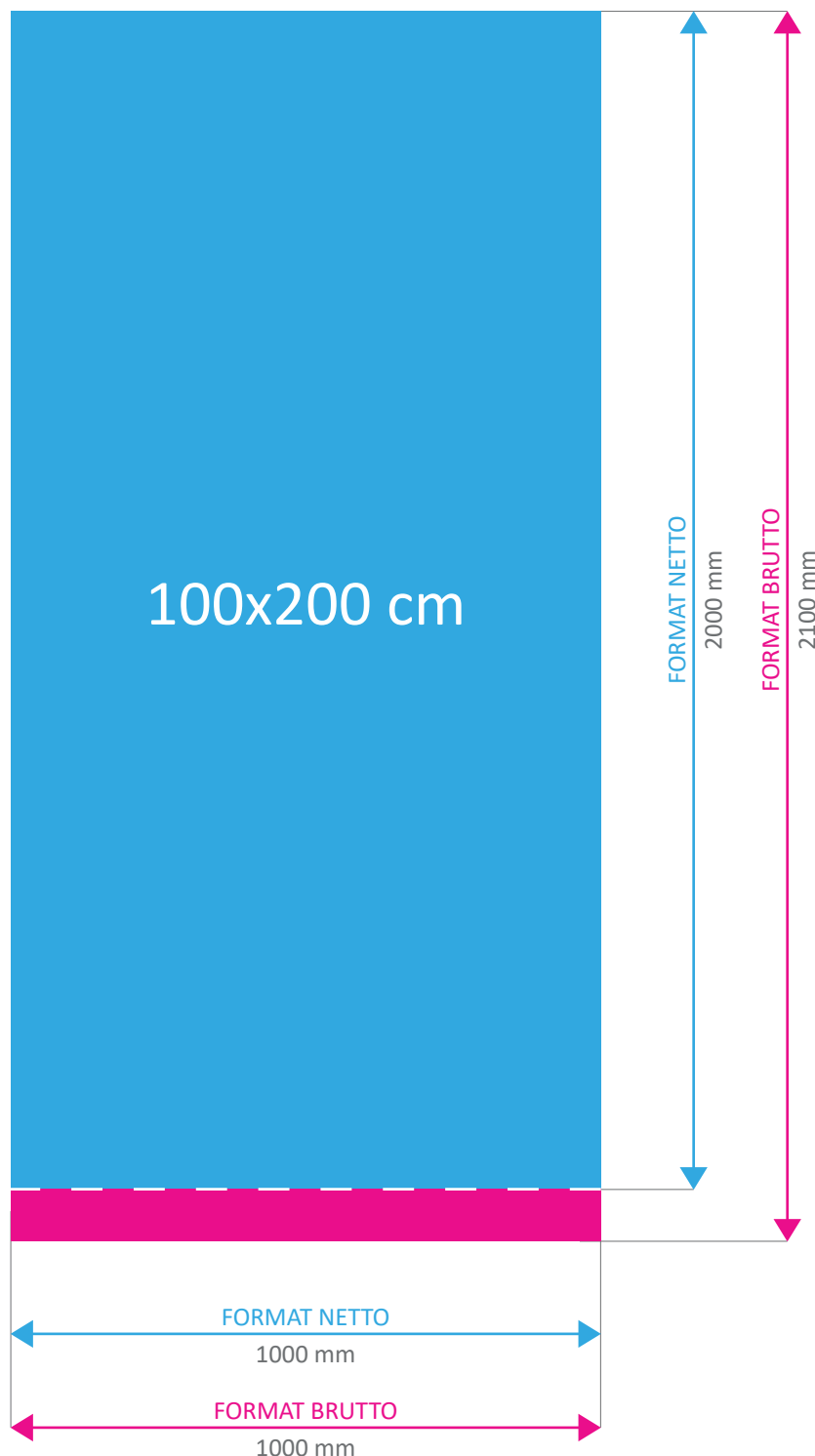
100x200 cm

Wszystkich teksty zamienione na krzywe.

Bitmapy: 100-150 dpi.

POMOC

Jeżeli masz jakiegokolwiek pytanie dotyczące przygotowania plików to skontaktuj się z nami. Możesz zrobić to dzwoniąc na naszą infolinię: 517 232 609 lub pisząc e-mail: biuro@rollupmania.pl. Możesz także zostawić nam informacje z prośbą o oddzwonienie w odpowiadającym Tobie terminie. Nasi specjaliści pomogą Ci rozwiązać wszelkie wątpliwości.



Roll-up 120x200 cm

JAK PRZYGOTOWAĆ PRACE DO DRUKU

FORMAT NETTO: 1200x2000 mm

FORMAT BRUTTO: 1200x2100 mm

SPAD: 100 mm na dole pracy

ROZDZIELCZOŚĆ: 150 dpi

ROZBARWIENIE: CMYK

Nie stosować overprintów

PLIKI

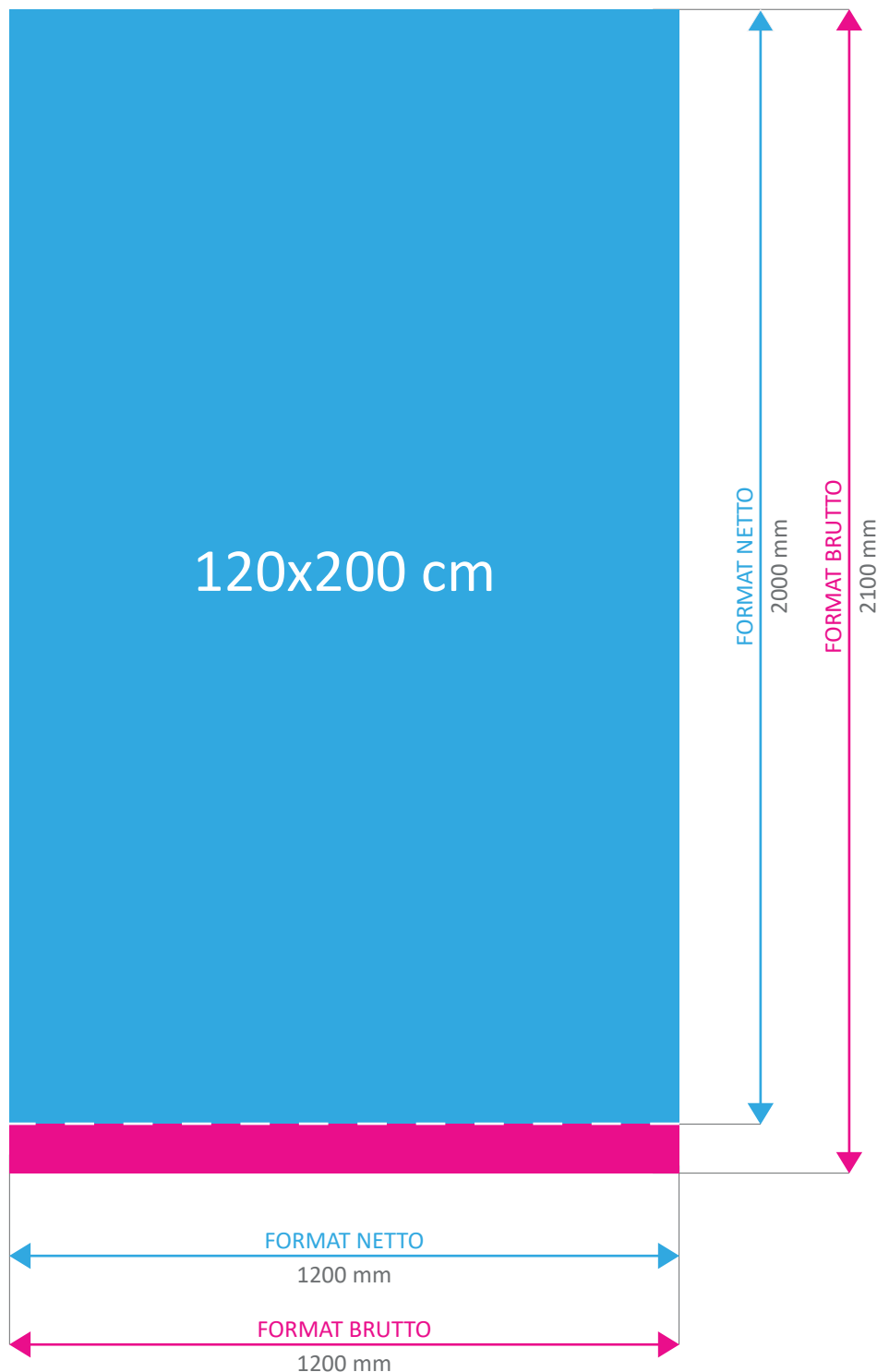
Do druku przyjmujemy prace w formatach bitmapowych oraz wektorowych:



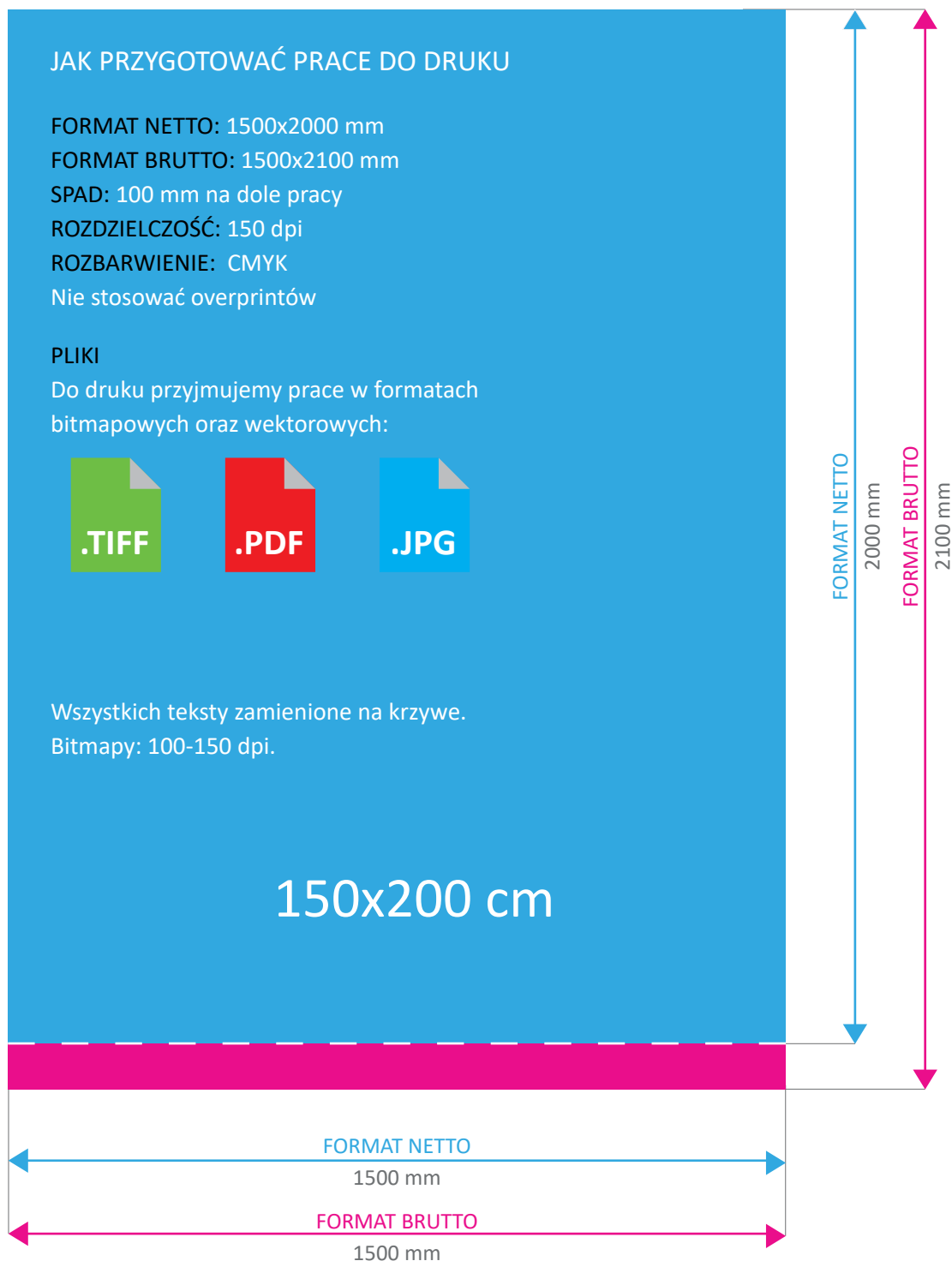
Wszystkich teksty zamienione na krzywe.
Bitmapy: 100-150 dpi.

POMOC

Jeżeli masz jakiegokolwiek pytanie dotyczące przygotowania plików to skontaktuj się z nami. Możesz zrobić to dzwoniąc na naszą infolinię: 517 232 609 lub pisząc e-mail: biuro@rollupmania.pl. Możesz także zostawić nam informacje z prośbą o oddzwonienie w odpowiadającym Tobie terminie. Nasi specjaliści pomogą Ci rozwiązać wszelkie wątpliwości.



Roll-up 150x200 cm



POMOC

Jeżeli masz jakiegokolwiek pytanie dotyczące przygotowania plików to skontaktuj się z nami. Możesz zrobić to dzwoniąc na naszą infolinię: 517 232 609 lub pisząc e-mail: biuro@rollupmania.pl. Możesz także zostawić nam informacje z prośbą o oddzwonienie w odpowiadającym Tobie terminie.

Roll-up 200x200 cm

JAK PRZYGOTOWAĆ PRACE DO DRUKU

FORMAT NETTO: 2000x2000 mm

FORMAT BRUTTO: 2000x2100 mm

SPAD: 100 mm na dole pracy

ROZDZIELCZOŚĆ: 150 dpi

ROZBARWIENIE: CMYK

Nie stosować overprintów

PLIKI

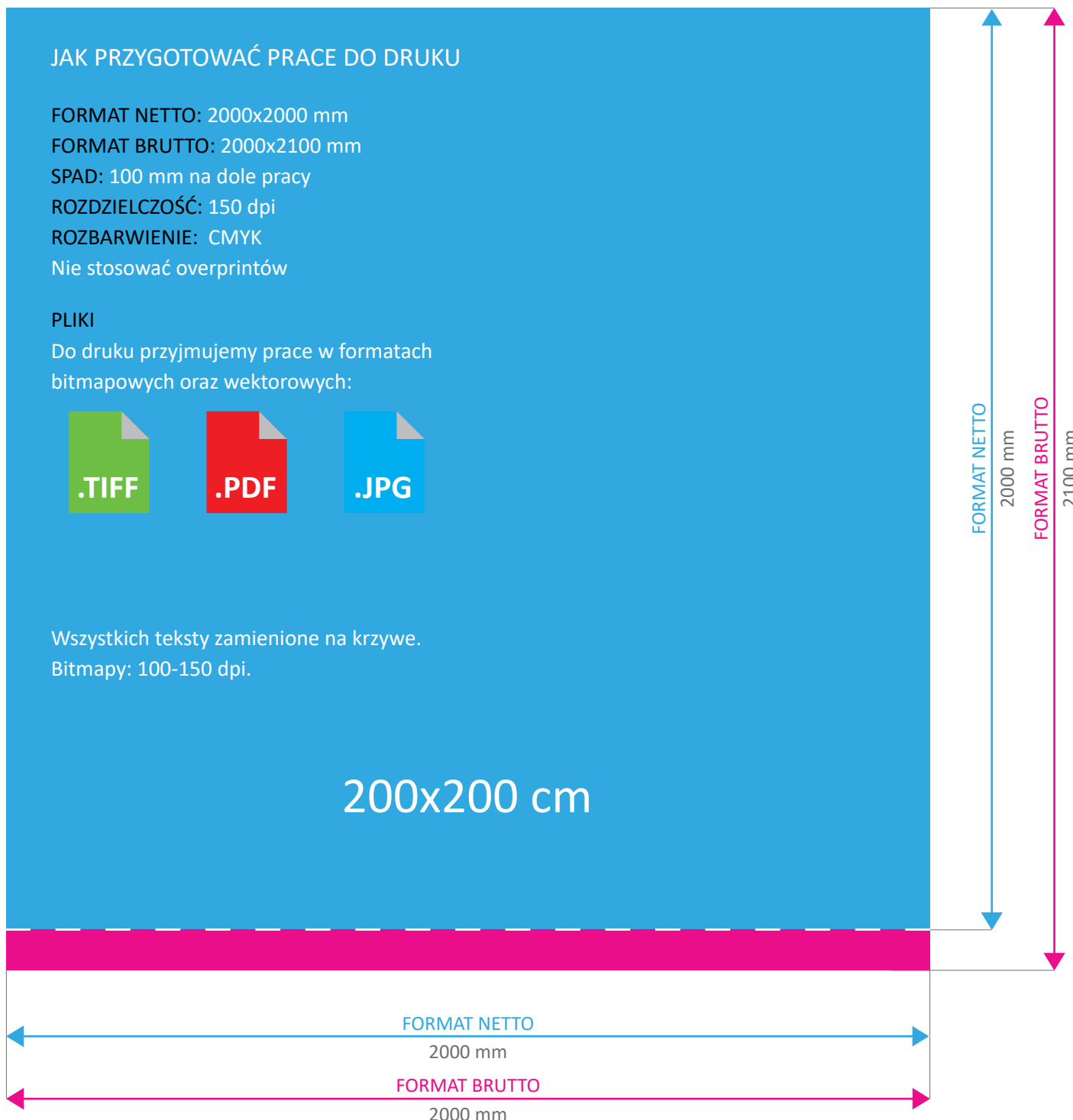
Do druku przyjmujemy prace w formatach bitmapowych oraz wektorowych:



Wszystkich teksty zamienione na krzywe.

Bitmapy: 100-150 dpi.

200x200 cm



POMOC

Jeżeli masz jakiegokolwiek pytanie dotyczące przygotowania plików to skontaktuj się z nami. Możesz zrobić to dzwoniąc na naszą infolinię: 517 232 609 lub pisząc e-mail: biuro@rollupmania.pl. Możesz także zostawić nam informacje z prośbą o oddzwonienie w odpowiadającym Tobie terminie.